

# Lainepapi käsitlemine ja ladustamine

Lainepapi õigel viisil käsitlemine ja ladustamine mõjutavad selle omadusi ja toimivust.

Tarneahela tingimused võivad olla keerukad ja muutlikud. Et pakend täidaks oma peamist ülesannet - kaitsta kaupa, peab see olema kahjustusteta ja heas korras.

Õigel viisil käsitlemine ning ladustamine säästavad nii aega kui raha ja tõstavad tootlikkust. Kui soovid, et pakend toimiks parimal võimalikul moel, järgi alltoodud instruksioone.

**Lainepapi hoiustamisel on laos vajalik:**

- Õhuniiskus 50% RH (40-60% RH)
- Õhutemperatuur 0-+30°C

**Kui ladustate lainepappi kütmata laos, siis on vajalik see paar päeva enne kasutamist pakkeliini juurde viia.**

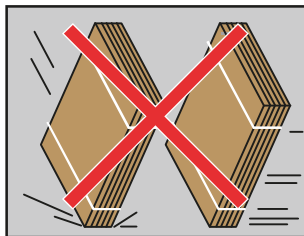
**Pea meeles õige ladustamise järjekord:**

- **Esimesena sisse, esimesena välja!**


## Käsitlemine




Ära astu pakendi peale.



Ära loobi ega lohista lainepapi pakke.



Kasuta kaubaaluste liigutamiseks tõstukit.



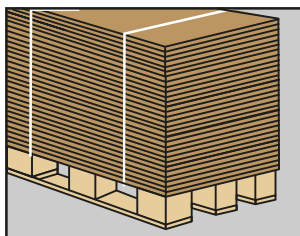
## Ladustamine



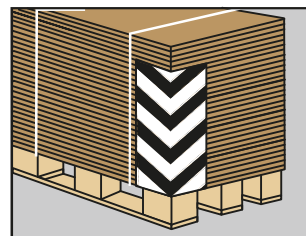
Kaitse lainepappi tolmu, niiskuse ja mustuse eest.



Ladusta virnad horisontaalselt.




Ära lao virna otse põrandale, kasuta kaubaalust.

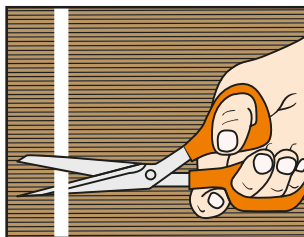


Välgi mehaanilisi kahjustusi. Kasuta kaitseks katteid.

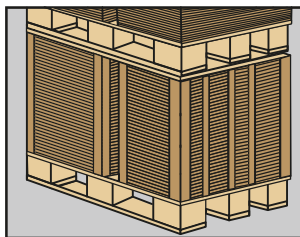
## Kasutamine



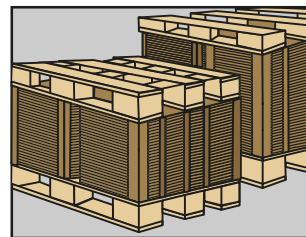
Kile on soovitatav eemaldada 48h enne materjali kasutuselevõttu. (minimaalselt 8h enne)



Eemalda vitsad alles vahetult enne kasutamist.



Kasuta katteplaate ja riuleid.



Pane katteplaat (raskus) lahtistele, pooleldi kasutatud virnadele.